

m/ddel.
büroeinrichtungen

the middle of your office.



AL
Active Lift



In Bewegung bleiben

Unser Active Lift überzeugt durch sein ansprechendes Design, Qualität, Ergonomie und ein unschlagbares Preis-Leistungs-Verhältnis. Ergonomie im Büro ist in erster Linie eine Frage gesunder Bewegung und der Büromöbel, die Bewegung ermöglichen. Bringen Sie mit unseren höhenverstellbaren Schreibtischen maximale Flexibilität und Bewegung an Ihren Arbeitsplatz.



Merkmale des Active Lift Schreibtisches:

- stufenlose Höhenverstellung von 625 - 1285 mm über zwei Motoren
- Hubgeschwindigkeit 40 mm/s
- eingebauter Überlastungsschutz
- Geräuschentwicklung im Leiselauf < 42 dBA
- normgerechter Auffahrschutz
- erweiterbar mit Zubehör zur Elektrifizierung und Anbauten
- Breiten: 1200 - 2000 mm, Tiefen: 800 - 900 mm
- Belastbarkeit bis 100 kg



Ob zu Hause oder im Büro. Abwechselnd im Sitzen und Stehen zu arbeiten hilft dabei, Rückschmerzen vorzubeugen. Durch höhenverstellbare Schreibtische werden Voraussetzungen für gesundes Arbeiten geschaffen. Für Individualität und Integration von Bürotechnik sorgen optionales Zubehör wie CPU-Halterungen, Bedieneinheiten Auf/Ab mit Memory u. Display, Kabelauslässe oder Unterbauschubladen.



Die motorische Höhenverstellung erfolgt mit dem Bedienelement Auf/Ab zur schnellen Einstellung. Mit zwei Tasten können Sie in wenigen Sekunden per Knopfdruck Ihre Arbeitsposition wechseln und Sie erreichen schnell die gewünschte Tischhöhe.



Mit dem Bedienelement Auf/Ab mit Höhenanzeige und Memoryfunktion lassen sich 4 Höhen einspeichern, so dass die gespeicherte Höhe genau erreicht wird. Der standardmäßig integrierte Auffahrschutz verhindert, dass beim Herunterfahren Rollcontainer unter dem Schreibtisch beschädigt werden.



CPU-Halterung

In der Breite verstellbar von 80 - 190 mm

Höhe verstellbar von 265 bis 540 mm

unter Tischplatte zu schrauben

schwenkbar

verstellbar mit Imbus und Klemmvorrichtung

Gewichtsaufnahme bis 20 kg







Im Team geht alles besser

Ein gutes Team besteht oft aus unterschiedlichen Menschen. Jeder bringt durch seine Persönlichkeit eigene Impulse ein, die zu besseren Ergebnissen führen. Somit ist es sinnvoll, den verschiedenen Teamplayern auch die ideale Arbeitsplatzhöhe anzubieten. Die Gestaltung von modernen Büroarbeitsplätzen verlangt daher heute nach hohen Standards, insbesondere im Bereich der Ergonomie. Bei der täglichen Arbeit im Büro ist es deshalb besonders wichtig, die Gesundheit des Nutzers im Auge zu behalten





Der Büroalltag mit mehr Bewegung

Der Active-Lift-Schreibtisch mit seinem T-Fuß-System bedient die Anforderungen des heutigen modernen und flexiblen Büroalltags. Die Tische lassen sich ganz leicht in der Höhe verstellen, sind in vielen verschiedenen Ausführungen erhältlich und erfüllen alle ergonomischen Anforderungen an Bewegung und Abwechslung.

Dekore



Ahorn Natur



Akazie Dekor



Aluminium Dekor



Buche Dekor hell



Buche Dekor



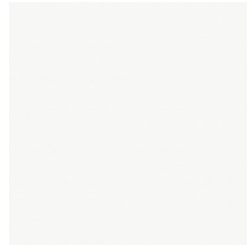
Diamantgrau Dekor



Kirschbaum Romana



Lichtgrau




Reinweiss


Feelwood



Gladstone Eiche



Aland Pinie Synchron



Synchron Eiche


Gestellfarben



Schwarz RAL 9005



Weiß-Aluminium RAL
9006



Reinweiß



m/dedel.

büroeinrichtungen

the middle of your office.

middel büroeinrichtungen GmbH + Co. KG

Marienstraße 7 - 59909 Bestwig

Telefon: 0 29 04 97 07-0

Telefax: 0 29 04 97 07-99

E-Mail: info@middel.de

Internet: www.middel.de